


Prefeitura Municipal de Uruguaiana/RS

Secretaria Municipal de Saúde



Apresentação Relatório Detalhado Quadrimestral - DIGISUS

2º RDQ 2024

Conforme, Artigo 36 da Lei Complementar nº 141, de 12 de janeiro de 2012

Uruguaiana/RS

Considerações Iniciais:

Com o intuito de prestar contas e tornar públicas as ações realizadas no exercício de 2024, a Secretaria Municipal de Saúde de Uruguaiana/RS disponibiliza o presente documento em conformidade com a Lei Complementar Nº 141, de 13 de janeiro de 2012.

A referida lei trata, em seu capítulo IV, seção III, Da Prestação de Contas, versando no Art. 3º *“O gestor do SUS em cada ente da Federação elaborará Relatório detalhado referente ao quadrimestre anterior, o qual conterá, no mínimo, as seguintes informações:*

- I - montante e fonte dos recursos aplicados no período;
- II - auditorias realizadas ou em fase de execução no período e suas recomendações e determinações;
- III - oferta e produção de serviços públicos na rede assistencial própria, contratada e conveniada, cotejando esses dados com os indicadores de saúde da população em seu âmbito de atuação.”

População estimada por sexo e faixa etária

Período: 2021

Faixa Etária	Masculino	Feminino	Total
0 a 4 anos	5173	4931	10104
5 a 9 anos	5023	4798	9821
10 a 14 anos	4367	4348	8715
15 a 19 anos	4765	4798	9563
20 a 29 anos	9962	10118	20080
30 a 39 anos	8591	9079	17670
40 a 49 anos	7679	8312	15991
50 a 59 anos	7071	7916	14987
60 a 69 anos	5047	5995	11042
70 a 79 anos	2599	3384	5983
80 anos e mais	970	1840	2810
Total	61247	65519	126766

3.3. Principais causas de internação

Morbidade Hospitalar de residentes, segundo capítulo da CID-10.

Capítulo CID-10	2020	2021	2022	2023	2024
I. Algumas doenças infecciosas e parasitárias	124	954	217	149	135
II. Neoplasias (tumores)	395	291	356	291	301
III. Doenças sangue órgãos hemat e transt imunitár	15	17	23	31	27
IV. Doenças endócrinas nutricionais e metabólicas	47	36	68	81	65
V. Transtornos mentais e comportamentais	53	58	80	181	171
VI. Doenças do sistema nervoso	69	33	60	52	55
VII. Doenças do olho e anexos	9	31	19	17	17
VIII. Doenças do ouvido e da apófise mastóide	6	2	10	8	4
IX. Doenças do aparelho circulatório	405	209	401	440	434
X. Doenças do aparelho respiratório	293	172	417	492	405
XI. Doenças do aparelho digestivo	481	270	499	336	424
XII. Doenças da pele e do tecido subcutâneo	33	18	57	29	40
XIII. Doenças sist osteomuscular e tec conjuntivo	69	54	105	70	68
XIV. Doenças do aparelho geniturinário	238	172	294	223	231
XV. Gravidez parto e puerpério	1034	709	932	1065	1038
XVI. Algumas afec originadas no período perinatal	145	139	183	139	155
XVII. Malf cong deformid e anomalias cromossômicas	40	28	42	28	32
XVIII. Sint sinais e achad anorm ex clín e laborat	25	22	58	52	44
XIX. Lesões enven e alg out conseq causas externas	348	188	279	317	282
XX. Causas externas de morbidade e mortalidade	-	-	-	-	-
XXI. Contatos com serviços de saúde	22	22	35	29	24
CID 10ª Revisão não disponível ou não preenchido	-	-	-	-	-
Total	3851	3425	4135	4030	3952

Fonte: Sistema de Informações Hospitalares do SUS (SIH/SUS) - Data da consulta: 10/12/2024.

Obs.: A atualização dos valores relativos ao último período ocorrem simultaneamente ao carregamento dos dados no Tabnet/DATASUS.

Principais causas de internação

Morbidade Hospitalar de residentes, segundo capítulo da CID-10.

Obs.: A atualização dos valores relativos ao último período ocorrem simultaneamente ao carregamento dos dados no Tabnet/DATASUS.

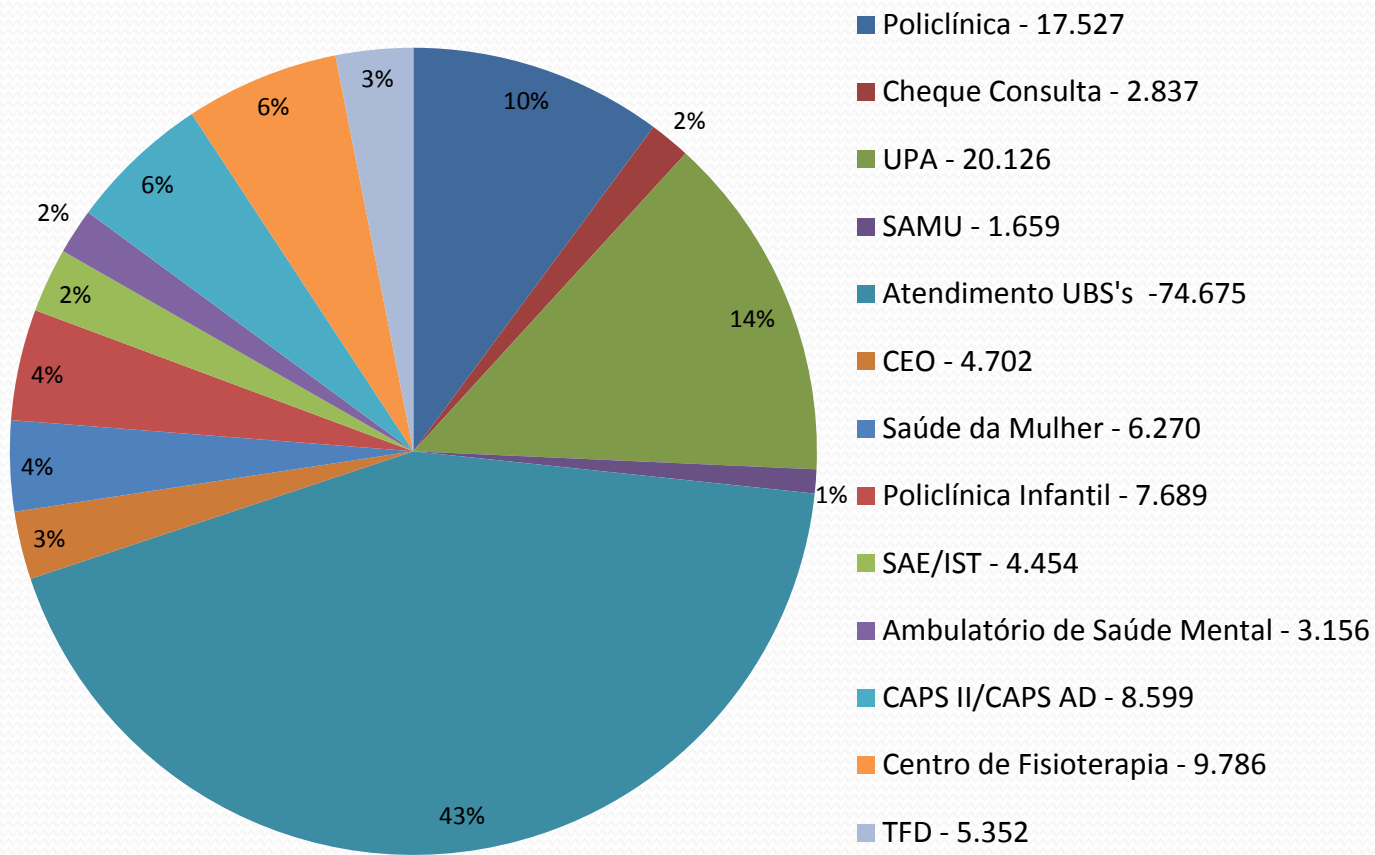
Conforme o relatório observa-se os cinco maiores número de internações:

- Gravidez parto e puerpério – 1038
- Doenças do aparelho circulatório – 434
- Doenças do aparelho digestivo – 424
- Doenças do aparelho respiratório – 405
- Neoplasias- 301

Totalizando internações no período: 3.952

Dados da Produção de Serviços no SUS

Atendimentos SMS - Maio à Agosto/2024



Total de atendimentos : 172.811

Dados da Produção de Serviços no SUS

4.1. Produção de Atenção Básica –

Tipo de Produção	Quantidade
Visita Domiciliar	74.675
Atendimento Individual	125.045
Procedimento	120.162
Atendimento Odontológico	14.334

4.2. Caráter de atendimento: Urgência

Grupo procedimento	Sistema de Informações Ambulatoriais	
	Qtd. aprovada	Valor aprovado
01 Ações de promoção e prevenção em saúde	-	-
02 Procedimentos com finalidade diagnóstica	10.912	57.868,64
03 Procedimentos clínicos	104.493	504.473,84
04 Procedimentos cirúrgicos	12.079	58.270,87
05 Transplantes de órgãos, tecidos e células	-	-
06 Medicamentos	-	-
07 Órteses, próteses e materiais especiais	-	-
08 Ações complementares da atenção à saúde	-	-
Total	117.484	620.613,35

4.4. Produção de Atenção Ambulatorial Especializada e Hospitalar por Grupo de Procedimentos

Grupo procedimento	Sistema de Informações Ambulatoriais	
	Qtd. aprovada	Valor aprovado
01 Ações de promoção e prevenção em saúde	29.797	21,60
02 Procedimentos com finalidade diagnóstica	180.099	1.114.765,62
03 Procedimentos clínicos	235.497	2.336.371,24
04 Procedimentos cirúrgicos	2.916	72.682,02
05 Transplantes de órgãos, tecidos e células	-	-
06 Medicamentos	-	-
07 Órteses, próteses e materiais especiais	190	42.750,00
08 Ações complementares da atenção à saúde	84.617	418.854,15
Total	533.116	3.985.444,63

4.6 Vigilância em Saúde

Ações de promoção e prevenção em saúde: **1.719**

Perfil de atendimento da Secretaria Municipal de Saúde

Gráfico de atendimentos por gênero

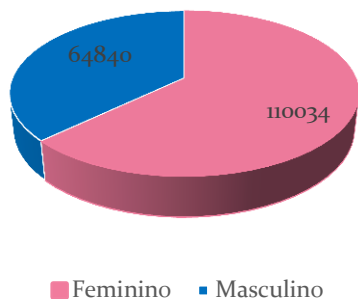


Gráfico de atendimentos por raça

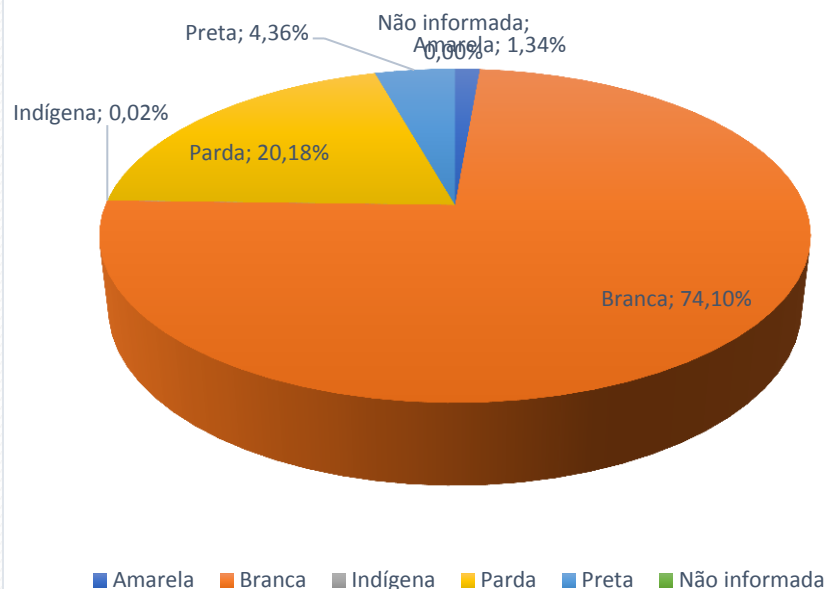


Gráfico de atendimentos por idade

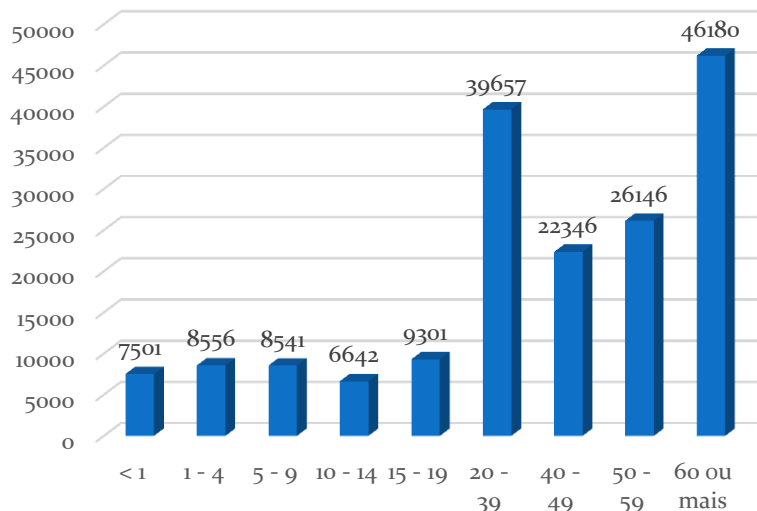
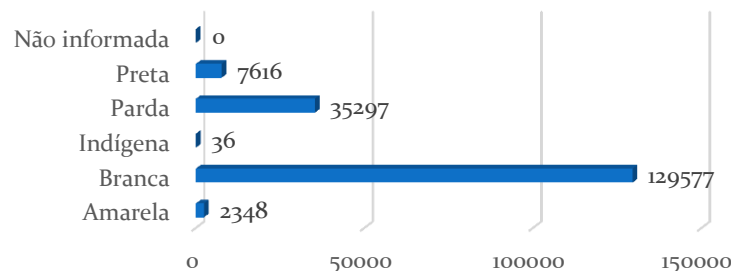


Gráfico de atendimentos por raça



Serviços Prestados pelos Termos de Convênio PMU - HSCCU

Valores repassados pelos demais convênios:	
Serviço	Valor ref. MAI à AGO 2024
Clinica Renal	R\$ 2.219.136,25
Banco de Sangue	R\$ 337.447,52
Oftalmologia	R\$ 1.248.084,81
Pronto Socorro/Unidades de Tratamento Intensivo e Obstetrícia.	R\$ 6.006.000,00
Hemodinâmica	R\$ 1.655.474,37
Cirurgias Eletivas	R\$ 1.015.946,19
Exames de Imagem	R\$ 341.650,85
Unidade de Pronto Atendimento	R\$ 5.208.586,98

Estrutura da Secretaria Municipal de Saúde até ABRIL/2024

- 26 Equipes de Estratégia Saúde da Família
- Equipe de Saúde Prisional
- Programa Primeira Infância Melhor (PIM)
- Agentes Comunitários de Saúde (ACS)
- Agentes de Combate a Endemias (Dengue)
- Policlínica Infantil
- Policlínica de Especialidades
- 21 Médicos vinculados ao Programa Mais Médicos
- 01 Médicos vinculados ao Programa Médicos pelo Brasil
- Farmácia Básica Municipal/Farmácias descentralizadas (Hípica, União das Vilas e Tabajara Brites)
- Equipe de Consultório na Rua
- Centro de Especialidades Odontológicas
- CAPS II
- CAPS AD
- IST/AIDS
- CAMMI (Centro de aplicação e monitorização de medicamentos injetáveis)
- Laboratório Municipal de Análises Clínicas
- LAMINF (Laboratório de Monitoramento de Infecções HIV)
- Vigilância Sanitária, Epidemiológica e Ambiental
- SAMU BÁSICA E SAMU AVANÇADA
- SAMI
- Unidade Móvel de Saúde
- Saúde da Mulher
- Centro Municipal de Fisioterapia
- Unidade Sentinela de Saúde do Trabalhador
- Ambulatório de Saúde mental

Informações do Sistema de Cadastro de Estabelecimentos de Saúde – SCNES

409 Estabelecimentos Cadastrados

406– Gestão Municipal

02 – Gestão Estadual

01 – Gestão Dupla

2507 Profissionais Cadastrados

Indicadores de Pactuação Interfederativa

Os dados poderão sofrer alterações, pois alguns casos ainda encontram-se em investigação.

Pactuação de Diretrizes, Objetivos, Metas e Indicadores

Nº	Indicador	Unidade de Medida	Meta 2024	Resultado 2º RDQ 2024
1	Taxa de mortalidade infantil	Taxa	12,41	12,77
2	Número de casos novos de sífilis congênita em menores de 1 ano de idade	Número	60	62
3	Testagem para HIV nos casos novos de tuberculose notificados no SINAN	Percentual	100	95,24
4	Razão de Mortalidade Materna - RMM	Razão	0	0
5	Coeficiente bruto de mortalidade por Aids	Taxa	7	5,12
6	Número de casos novos de AIDS em menores de 5 anos de idade	Número	0	0
7	Taxa de mortalidade por câncer de mama	Taxa	16	23,04
8	Cobertura vacinal da vacina tríplice viral, primeira dose, para crianças de 01 ano de idade.	Percentual	95	Sem apuração
9	Municípios com monitoramento de Aedes aegypti por ovitrampas.	Número	N/A	N/A
10	Proporção de gravidez na adolescência entre as faixas etárias de 10-19 anos (proporção de nascidos vivos de mulheres entre 10-19 anos)	Percentual	11,5	10,61
11	Ações de matriciamento sistemático realizadas por CAPS com equipes de Atenção Básica	Percentual	100	50
12	Índice de internações por Transtornos Mentais e Comportamentais (TMC)	Taxa	92,14	112,62
13	Percentual de idosos com registro do procedimento “Avaliação Multidimensional da Pessoa Idosa”	Percentual	5	0,32
14	Percentual de prevalência de excesso de peso na população adulta do RS	Percentual	77,8	77,75
15	Cobertura de acompanhamento das condicionalidades da saúde do Programa Bolsa Família	Percentual	74	Sem apuração
16	População abastecida por Solução Alternativa Coletiva (SAC) com tratamento em relação à população abastecida por SAC	Percentual	30	Sem apuração
17	Taxa de notificações de agravos relacionados ao trabalho	Taxa	44	35,24
18	Percentual de óbitos relacionados ao trabalho investigados	Percentual	100	100
19	Percentual de coleta de amostra por RT-PCR (diagnóstico padrão ouro) em casos de Síndrome Respiratória Aguda Grave (SRAG) hospitalizados e óbitos por SRAG	Percentual	97	96,3
20	Dez coletas de amostras por semana com RT-PCR (diagnóstico padrão ouro) realizado dos casos de síndrome gripal (SG) atendidos em cada unidades sentinelas (US)	Número	520	390
21	Taxa de transmissão vertical do HIV	Taxa	0	0

Indicadores Previne Brasil

2º Quadrimestre 2024



Cidade	IBGE	Ano	Quadrimestre	Indicador	Meta do Quadrimestre (%)	Alcance (%)
URUGUAIANA	432240	2024	Q2	GESTANTES ACOMPANHADAS	45%	53,00%
URUGUAIANA	432240	2024	Q2	GESTANTES EXAME SÍFILIS + HIV	60%	81,00%
URUGUAIANA	432240	2024	Q2	GESTANTES ATENDIMENTO ODONTOLÓGICO	60%	47,00%
URUGUAIANA	432240	2024	Q2	COBERTURA EXAME CITOPATOLÓGICO	40%	30,00%
URUGUAIANA	432240	2024	Q2	COBERTURA VACINAL POLIOMELITE	95%	83,00%
URUGUAIANA	432240	2024	Q2	ACOMPANHAMENTO HIPERTENSOS	50%	33,00%
URUGUAIANA	432240	2024	Q2	ACOMPANHAMENTO DIABÉTICOS	50%	16,00%

Fonte: : Sistema Celk Uruguiana e Sistemas de Informações Ambulatoriais do SUS - Data da consulta: 10/12/2024.

Despesas com Ações e Serviços Públicos de Saúde

Aplicado 2º quadrimestre de 2024

17,47⁰%

[illegible]

Ações da Secretaria Municipal de Saúde



Ações da Secretaria Municipal de Saúde





Prefeitura Municipal de Uruguaiana
Secretaria Municipal de Saúde de Uruguaiana/RS



Agradecemos a atenção de todos!

smsuruguaiana@gmail.com

(55) 3411-6277

(55) 3911-3030