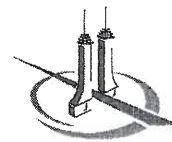




ESTADO DO RIO GRANDE DO SUL
PREFEITURA MUNICIPAL DE URUGUAIANA
SECRETARIA DE PLANEJAMENTO ESTRATÉGICO



Ofício nº 001/2020/SEPLAN.

Uruguaiana, 20 de fevereiro de 2020.

Ofício nº 16/2020

Exmo. Sr.

Ver. Irani Coelho Fernandes

D.D. Presidente da Câmara Municipal de Vereadores
Uruguaiana – RS

CMU 000105-1E6 21/Fev/2020 10:53

Excelentíssima Senhora Presidente:

Ao cumprimentá-lo cordialmente, vimos encaminhar o relatório de avaliação das Metas Fiscais do 3º quadrimestre de 2019.

Obedecendo à legislação vigente e ao dever cívico de prestar contas aos cidadãos, apresentamos por meio deste documento o Relatório de Avaliação das Metas Fiscais referentes ao período de janeiro a dezembro de 2019, a ser demonstrado em Audiência Pública na Câmara Municipal de Vereadores, em cumprimento ao estabelecido no § 4º do art. 9º da Lei de Responsabilidade Fiscal, o qual determina que o Poder Executivo demonstre e avalie o cumprimento das metas fiscais do orçamento fiscal e de seguridade social ao final de cada quadrimestre.

Outrossim, informamos que devido a problemas técnicos enfrentados pela Autarquia URUPREV, que teve avariado o equipamento servidor, onde estavam armazenados os dados, não foi possível finalizarmos os relatórios contábeis dentro do prazo estabelecido na Resolução nº 011/2006 desta Egrégia Casa.

Com votos de elevada estima e consideração, firmamo-nos.

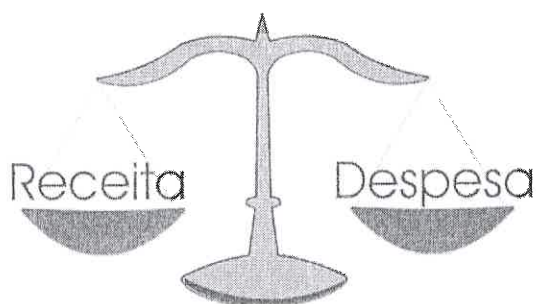
Atenciosamente,

Ronnie Peterson Colpo Mello
Prefeito Municipal



ESTADO DO RIO GRANDE DO SUL
PREFEITURA MUNICIPAL DE URUGUAIANA

RELATÓRIO DE AVALIAÇÃO DAS METAS FISCAIS
3º QUADRIMESTRE DE 2019
AUDIÊNCIA PÚBLICA – AVALIAÇÃO DAS METAS FISCAIS



Secretaria Municipal de Planejamento Estratégico
seplan@uruquaiana.rs.gov.br
(55) 3411-7535





ESTADO DO RIO GRANDE DO SUL
PREFEITURA MUNICIPAL DE URUGUAIANA

RELATÓRIO DE AVALIAÇÃO DAS METAS FISCAIS
3º QUADRIMESTRE DE 2019
AUDIÊNCIA PÚBLICA – AVALIAÇÃO DAS METAS FISCAIS

Obedecendo à legislação vigente e ao dever cívico de prestar contas aos cidadãos, apresentamos por meio deste documento o Relatório de Avaliação das Metas Fiscais referentes ao 3º. Quadrimestre de 2019, a ser demonstrado em Audiência Pública na Câmara Municipal de Vereadores, em cumprimento ao estabelecido no § 4º do art. 9º da Lei de Responsabilidade Fiscal, o qual determina que o Poder Executivo demonstre e avalie o cumprimento das metas fiscais do orçamento fiscal e de seguridade social ao final de cada quadrimestre.

Os números são originários dos relatórios bimestrais e quadrimestrais, os quais receberam a devida publicidade e transparência, conforme determina a legislação.

Os resultados serão apresentados com detalhamento das informações e acompanhados dos principais aspectos que condicionaram o desempenho da receita, da despesa, do resultado primário, da dívida pública consolidada e do resultado nominal.

1. RESULTADO PRIMÁRIO

O Resultado Primário, principal indicador de solvência fiscal do setor público, tem por finalidade demonstrar a capacidade de o Município honrar o pagamento de sua dívida utilizando suas receitas próprias. Nesse cálculo, são consideradas apenas as chamadas receitas e despesas primárias, que não incluem, pelo lado das receitas, as financeiras, operações de crédito e alienação de bens, e do lado da despesa, a concessão de empréstimos e o pagamento do serviço da dívida (juros, encargos e amortizações). **No período de janeiro a dezembro de 2019**, o resultado primário foi de **R\$ 26.061.359,59**, superior ao valor estabelecido na meta fixada na Lei de Diretrizes Orçamentárias (Lei nº 4.968/2018) para o exercício de 2019 de R\$ 9.598.860,03. O desempenho favorável demonstra que as receitas primárias foram suficientes para suportar integralmente as despesas primárias. Resultando em **superávit primário**.



ESTADO DO RIO GRANDE DO SUL
PREFEITURA MUNICIPAL DE URUGUAIANA

QUADRO 1 – RESULTADO PRIMÁRIO

RECEITA	Previsão de Receita 2019	Programado até o 3º Quadrimestre	Realizado até o 3º Quadrimestre	VARIAÇÃO %
RECEITAS CORRENTES (I)	272.467.597,69	272.467.597,69	298.223.303,93	9,45
(-) Rendimentos de Aplicações	712.642,18	712.642,18	2.460.407,71	245,25
(-) Outras receitas financeiras	48.850,78	48.850,78	34,26	-99,93
(1) (=) Receitas Primárias Correntes	271.706.104,73	271.706.104,73	295.762.861,96	8,85
RECEITAS DE CAPITAL (II)	1.325.000,00	1.325.000,00	8.107,24	-99,39
(-) Operações de Crédito (III)	1.325.000,00	1.325.000,00	0,00	-100,00
(-) Alienação de Bens (V)	0,00	0,00	8.107,24	0,00
(-) Amortização de Empréstimos (IV)	0,00	0,00		0,00
(-) Transferências de Capital	0,00	0,00		0,00
(2) (=) Receitas Primárias de Capital (VI)=(II-III-IV-V)	0,00	0,00		0,00
(3) RECEITAS PRIMÁRIAS TOTAIS (VII)=(I+VI)=(1+2)	271.706.104,73	271.706.104,73	295.770.969,20	8,86
DESPESA	Dotação Atualizada 2019	Programado até o 3º Quadrimestre	Realizado até o 3º Quadrimestre - Despesas Pagas	VARIAÇÃO %
DESPESAS CORRENTES (VIII)	278.596.270,10	278.596.270,10	249.558.763,68	-10,42
(-) Juros e Encargos da Dívida (IX)	2.000,00	2.000,00	0,00	-100,00
(4) (=) Despesas Primárias Correntes (X)=(VIII-IX)	278.594.270,10	278.594.270,10	249.558.763,68	-10,42
DESPESAS DE CAPITAL (XI)	11.529.500,74	11.529.500,74	9.503.333,89	-17,57
Investimentos	5.273.364,63	5.273.364,63	3.247.270,10	-38,42
Inversões Financeiras	0,00	0,00	0,00	0,00
(-) Concessão de Empréstimos (XII)	0,00	0,00	0,00	0,00
(-) Aquisição Título de Capital Integralizado (XIII)	0,00	0,00	0,00	0,00
(-) Amortização da Dívida (XIV)	6.256.136,11	6.256.136,11	6.256.063,79	0,00
(5) (=) Despesas Primárias de Capital (XVI)=(XI-XII-XIII-XIV)	5.273.364,63	5.273.364,63	3.247.270,10	-38,42
(+) Reserva de Contingência (XV)	0,00	0,00	0,00	0,00
(6) DESPESAS PRIMÁRIAS TOTAIS NO EXERCÍCIO (4+5)+XV	283.867.634,73	283.867.634,73	252.806.033,78	-10,94
(7) RESTOS A PAGAR PROCESSADOS PAGOS			10.641.038,38	
(8) RESTOS A PAGAR NÃO PROCESSADOS PAGOS			6.262.537,45	
(9) DESPESA PRIMÁRIA TOTAL (6+7+8)			269.709.609,61	
(10) RESULTADO PRIMÁRIO (3-9)- Acima da Linha			26.061.359,59	171,50
META FIXADA NO ANEXO DE METAS FISCAIS DA LDO PARA O EXERCÍCIO		9.598.860,03		

Fonte: RREO – ANEXO VI (LRF, art. 53, inciso III)



ESTADO DO RIO GRANDE DO SUL
PREFEITURA MUNICIPAL DE URUGUAIANA

2. RECEITA

Segundo o Balanço Orçamentário da Receita, o total previsto, que corresponde ao somatório das receitas correntes e de capital, reduzida às deduções da receita, foi estimado para o exercício de 2019 no montante de R\$ **273.792.597,69**. A receita efetivada no período de janeiro a dezembro de 2019 foi de R\$ **298.231.411,17**, o arrecadado, portanto, corresponde a variação de 8,93% superior à proporção prevista para o período.

QUADRO 2 – DEMONSTRATIVO DA RECEITA PREVISTA E REALIZADA

Discriminação	Previsão Atualizada	Previsto até 3º Quadrimestre	Realizado até o 3º Quadrimestre	Variação Realizado/Previsto 3º quad.
1- Receitas Correntes	272.467.597,69	272.467.597,69	298.223.303,93	9,45
Impostos, Taxas e Contribuições de Melhoria	49.472.500,71	49.472.500,71	55.612.254,73	12,41
Contribuições Sociais	12.204.965,76	12.204.965,76	14.892.549,37	22,02
Contribuições para o Custeio do Serviço de Iluminação Pública	5.046.202,52	5.046.202,52	4.539.316,87	-10,04
Receita Patrimonial	1.320.695,53	1.320.695,53	3.707.217,26	180,70
Receita de Serviços	383.851,80	383.851,80	726.334,27	89,22
Transferências Correntes	199.994.721,32	199.994.721,32	211.412.479,19	5,71
Outras Receitas Correntes	4.044.660,05	4.044.660,05	7.333.152,24	81,30
2- Receitas de Capital	1.325.000,00	1.325.000,00	8.107,24	-99,39
Operações de Crédito	1.325.000,00	1.325.000,00	0,00	0,00
Transferências de Capital	0,00	0,00	0,00	0,00
Outras Receitas de Capital	0,00	0,00	0,00	0,00
Alienação de Bens	0,00	0,00	8.107,24	0,00
Total da Receita	273.792.597,69	273.792.597,69	298.231.411,17	8,93

Fonte: RREO – ANEXO 1 (LRF, art. I, inciso I, alíneas “a” e “b” do inciso II, §1º)

As receitas mais significativas em números reais são as receitas de Impostos, Taxas e Contribuições de Melhoria e as Transferências Correntes que figuraram, respectivamente, superando em **12,41%** e **5,71%** a receita orçamentária prevista para o período. O desempenho **negativo** em relação às metas estabelecidas corresponde ao percentual das receitas de Contribuições para o Custeio do Serviço de Iluminação Pública que apresentou variação abaixo do previsto em **-10,04%** e a inexecução da operação de crédito prevista nas despesas de capital.



ESTADO DO RIO GRANDE DO SUL
PREFEITURA MUNICIPAL DE URUGUAIANA

2.1.1 Receita Tributária

A Receita Tributária atingiu, no exercício de 2019, o montante de R\$ 55.612.254,73, que, confrontada com a previsão constante na LOA para o ano de R\$ 49.472.500,71 representa do previsto em 112,41%.

Conforme demonstrado no **Quadro 3**, o IPTU arrecadou 12.078.803,83, 91,15% da meta anual.

Do Imposto sobre Transmissão de Bens Imóveis - ITBI - para o qual há uma projeção de R\$ 3.962.075,62 para o ano, acumulou-se uma arrecadação de R\$ 6.734.651,24, no período de janeiro a dezembro de 2019, representando 169,98% do valor previsto para 2019. Essa receita, além de relação direta com os valores venais dos imóveis, também depende do mercado imobiliário, demonstrando a aceleração deste setor econômico.

Em relação ao ISSQN, a arrecadação no período foi de R\$ 17.012.455,56, o que representa 110,18% da previsão anual.

As taxas apresentaram o ingresso de R\$ 10.240.282,00, no ano, comparando a projeção anual de R\$ 8.924.060,14. Arrecadou-se, portanto, 114,75% da meta anual.

QUADRO 3 – RECEITAS TRIBUTÁRIAS – PREVISTAS E REALIZADAS

DISCRIMINAÇÃO	Previsão Anual 2019	Realizada em 2019	% Real / Progr.
Impostos	40.548.440,57	45.371.972,73	111,90
I P T U (principal, multas, juros e dívida ativa)	13.251.629,31	12.078.803,83	91,15
I R R F	7.893.544,49	9.546.062,10	120,94
I T B I (principal, multas, juros e dívida ativa)	3.962.075,62	6.734.651,24	169,98
I S S Q N (principal, multas, juros e dívida ativa)	15.441.191,15	17.012.455,56	110,18
Taxas	8.924.060,14	10.240.282,00	114,75
Contribuição de Melhorias	0,00	0,00	0,00
Total das Receitas Tributárias	49.472.500,71	55.612.254,73	112,41

Fonte: RREO – ANEXO 3 (LRF, art. 53, inciso I)



ESTADO DO RIO GRANDE DO SUL
PREFEITURA MUNICIPAL DE URUGUAIANA

2.1.2 Receita de Contribuições

As Receitas de Contribuições, oriundas da Contribuição para Custeio da Iluminação Pública, encerraram o ano com valor arrecadado R\$ **4.539.316,87**, representando 89,96% da previsão anual, inferior ao esperado no período. As Contribuições Sociais da Uruguaiana Previdência Social – URUPREV corresponderam no período a **14.892.549,37**, equivalente a 122,02% do previsto para o ano.

QUADRO 4 – RECEITAS DE CONTRIBUIÇÕES – PREVISTAS E REALIZADAS

DISCRIMINAÇÃO	Previsão Anual 2019	Realizada em 2019	% Real / Previsto
Contribuições			
Contribuição p/Custeio Ilum. Pública	5.046.202,52	4.539.316,87	89,96
Contribuições Sociais URUPREV	12.204.965,76	14.892.549,37	122,02
Total das Receitas de Contribuições	17.251.168,28	19.431.866,24	112,64

Fonte: Balancete da receita, UG consolidado, Sistema de Planejamento Orçamentário.

2.1.3 Transferências Correntes

Conforme se visualiza no **Quadro 5**, no grupo das Transferências Correntes da União, o mais significativo em valores reais refere-se às transferências constitucionais do Fundo de Participação dos Municípios – FPM, que realizou R\$ 52.400.491,78 até o final do exercício, equivalente a **103,07%** da previsão anual.

O Imposto Territorial Rural apresentou no período o valor de R\$ 5.451.890,86, ou seja, **114,53%** da previsão anual.

Nas transferências do Estado, deve ser destacada a participação do Município no ICMS, cujos valores transferidos no ano, foram de R\$ 62.416.122,64, ou seja, **99,42%** da expectativa anual, que é de R\$ 62.780.711,66.



ESTADO DO RIO GRANDE DO SUL
PREFEITURA MUNICIPAL DE URUGUAIANA

QUADRO 5 – TRANSFERÊNCIAS CORRENTES – PREVISTAS E REALIZADAS

DISCRIMINAÇÃO	Previsão Anual 2019	Realizada em 2019	% Real / Previsto
Transferências da União	84.515.112,52	86.902.199,43	102,82
Cota parte do F P M	50.837.738,70	52.400.491,78	103,07
Cota parte do I T R	4.760.188,15	5.451.890,86	114,53
Cota parte da LC 87/96 (Lei Kandir)	388.764,37	-	0,00
Cota Parte Comp. Financ Recursos Naturais	596.518,08	787.904,40	132,08
Transferências do SUS	16.546.264,97	18.274.925,94	110,45
Transferências do F N A S	3.242.316,05	1.188.704,81	36,66
Transferências do F N D E	6.516.159,00	6.649.379,76	102,04
Transferências de Convênios	1.627.163,20	2.148.901,88	132,06
Outras Transferências da União	0,00	0,00	
Transferências do Estado	81.692.322,81	82.109.108,52	100,51
Cota Parte do I C M S	62.780.711,66	62.416.122,64	99,42
Cota Parte do I P V A	11.091.131,79	12.057.611,72	108,71
Cota Parte do IPI / Exportação	948.296,14	926.179,94	97,67
Cota parte da C I D E	239.319,38	100.793,68	42,12
Transf. Do Fundo Est. Saúde (FES)	6.139.330,84	6.019.228,04	98,04
Transf. Fundo Est. Ass. Social(FEAS)	0,00	0,00	
Transferências de Convênios	0,00	16.217,18	
Outras Transferências do Estado	493.533,00	572.955,32	116,09
Transferências de Pessoas	1.388.715,21	777.429,24	55,98
FUNDICAU	451.421,05	311.988,70	69,11
EVENTUAIS	397.902,19	41.190,67	10,35
CONVÊNIO ETC Nº 04, 05, 06 e 08/2011	55.218,19	51.163,15	92,66



ESTADO DO RIO GRANDE DO SUL
PREFEITURA MUNICIPAL DE URUGUAIANA

FUMREBOM	484.173,78	373.086,72	77,06
----------	------------	------------	-------

Fonte: RREO – ANEXO 3 (LRF, art. 53, inciso I)

Balancete da receita, UG consolidado, Sistema de Planejamento Orçamentário.

2.1.4 - Transferências do F U N D E B

QUADRO 6 – TRANSFERÊNCIAS DO FUNDEB – PREVISTAS E REALIZADAS

DISCRIMINAÇÃO	Previsão Anual 2019	Realizada em 2019	% Real /Previsto
Valores Recebidos do FUNDEB	57.615.157,97	64.524.633,99	111,99
Valores Transferidos para o FUNDEB	25.216.587,19	25.814.919,96	102,37
Ganho / Perda com o FUNDEB	32.398.570,78	38.709.714,03	119,48

Fonte: RREO – ANEXO 3 (LRF, art. 53, inciso I)

Balancete da receita, UG consolidado, Sistema de Planejamento Orçamentário.

2.2 Receitas de Capital

O ingresso de Receitas de Capital no quadrimestre, refere-se à Alienação de Bens, cemitério público municipal (carneiras), no valor de R\$ 8.107,24.

QUADRO 7 – RECEITAS DE CAPITAL – PREVISTAS E REALIZADAS

DISCRIMINAÇÃO	Previsão Anual 2019	Realizada no Período	% Real / Progr.
Receitas de Capital	1.325.000,00	8.107,24	0,61
Operações de Crédito	1.325.000,00	0,00	0,00
Transferências de Capital	0,00	0,00	0,00
Alienação de Bens	0,00	8.107,24	

Fonte: Balancete da receita, UG consolidado, Sistema de Planejamento Orçamentário.



ESTADO DO RIO GRANDE DO SUL
PREFEITURA MUNICIPAL DE URUGUAIANA

3. DESPESA

Considerando todas as fontes de recursos, a Despesa liquidada, no período de janeiro a agosto do exercício de 2019, apresentou uma execução inferior à Receita realizada. Em valores acumulados, a correlação despesa total/receita total foi de **91,58%**, demonstrando um superávit na execução orçamentária de R\$ **16.162.086,58**.

O total das despesas correntes realizadas foi de R\$ **163.970.189,19**, correspondendo a **64,08%** do previsto para o ano. As despesas de capital totalizaram R\$ **5.731.958,64**, representando **23,33%** do previsto para o ano.

QUADRO 8 – RESULTADO ORÇAMENTÁRIO (TODAS AS FONTES DE RECURSOS)

(1) Receita Total	273.792.597,69	298.231.411,17	108,93
-------------------	----------------	----------------	--------

Despesa Empenhada	Previsão Anual 2019	Realizada no Período	% Real / Progr.
Despesas Correntes	278.596.270,10	265.647.911,82	95,35
Pessoal e Encargos Sociais	162.469.796,13	156.745.612,27	96,48
Juros e Encargos da Dívida	2.000,00	-	0,00
Outras Despesas Correntes	116.124.473,97	108.902.299,55	93,78
Despesas de Capital	11.529.500,74	9.902.206,97	85,89
Investimentos	5.273.364,63	3.646.142,73	69,14
Amortização da Dívida	6.256.136,11	6.256.064,24	100,00
Despesas (Intraorçamentárias)	10.808.679,25	10.412.242,24	96,33
Reserva de Contingência	-	-	
(2) Despesa Total	300.934.450,09	285.962.361,03	95,02
Resultado Orçamentário (1-2)		12.269.050,14	
Relação Despesa/Receita (2 / 1)		95,89	

Fonte: RREO – ANEXO 1 (LRF, art. I, inciso I, alíneas “a” e “b” do inciso II, §1º)



ESTADO DO RIO GRANDE DO SUL
PREFEITURA MUNICIPAL DE URUGUAIANA

3.1 – Amortização da Dívida

As despesas com a Amortização da Dívida, com valor de R\$ 6.256.064,24, representaram um desembolso correspondente a 100,00% do programado para o ano.

3.2 – Investimentos Realizados

Já em relação às despesas com investimentos, foram muito inferiores ao valor estimado para o ano de R\$ 5.273.364,63, apresentando uma execução de R\$ 3.646.142,73, ou seja, 69,14% do previsto para o exercício.

4. DESPESA DE PESSOAL E LIMITES DA LRF

4.1. METODOLOGIA DA SECRETARIA DO TESOURO NACIONAL – STN PARA APURAÇÃO DA DESPESA DE PESSOAL E LIMITES DA LRF

A Despesa de Pessoal total, calculada conforme metodologia adotada pela Secretaria do Tesouro Nacional, considerando os poderes executivo e legislativo, é o item mais significativo no conjunto das despesas fiscais. Em relação à Receita Corrente Líquida dos 12 últimos meses (janeiro/2019 a dezembro/2019), conforme estabelece a Lei de Responsabilidade Fiscal, **está acima** do limite legal de 54% para o executivo, apresentando, respectivamente, o limite de comprometimento de 55,10% para o Executivo e de 2,60% para o Legislativo.

A Receita Corrente Líquida acumulada nos últimos doze meses, considerada para fins de cálculo do comprometimento das despesas com pessoal, atingiu o montante de R\$ 283.330.754,56 e está assim discriminada:

QUADRO 9 – APURAÇÃO DA RECEITA CORRENTE LÍQUIDA - STN

APURAÇÃO DA RECEITA CORRENTE LÍQUIDA EM 2019 Discriminação (STN)	JAN/2019 a DEZ/2019 Arrecadação dos últimos 12 meses
Receitas Correntes	324.038.223,89
(-) I R R F s/ Rendimentos do Trabalho	0,00
(-) Cancelamento de Restos a Pagar (Rec. Escritural)	0,00



ESTADO DO RIO GRANDE DO SUL
PREFEITURA MUNICIPAL DE URUGUAIANA

(-) Deduções da Receita p/ Formação do FUNDEB	25.814.919,96
(-) Contribuição dos Servidores para o R P P S	6.810.415,14
(-) Compensação Financ.entre Regimes de Previdência	8.082.134,23
(-) Rendimentos de Aplicações do R P P S	0,00
(=) RECEITA CORRENTE LÍQUIDA	283.330.754,56

Fonte: RREO – ANEXO 3 (LRF, art. 53, inciso I)

QUADRO 10 – DESPESA DE PESSOAL E LIMITES DA L R F - STN

DESPESA DE PESSOAL EM 2019 E LIMITES DA L R F - JAN/2019 A DEZ/2019 - STN					
DESPESAS COM PESSOAL	Despesa Liquidada R\$	COMPROMETIMENTO RCL nos últimos 12 meses	Limite Alerta	Limite Prudencial	Limite Legal
Poder Executivo	156.104.539,71	55,10%	48,60%	51,30%	54,00%
Poder Legislativo	7.374.050,31	2,60%	5,40%	5,70%	6,00%
Total	163.478.590,02	57,70%	54,00%	57,00%	60,00%

Fonte: RGF – ANEXO I (LRF, art.55, inciso I, alíneas “a”)

4. 2. METODOLOGIA DO TRIBUNAL DE CONTAS DO ESTADO DO RIO GRANDE DO SUL – TCE-RS PARA APURAÇÃO DA DESPESA DE PESSOAL E LIMITES DA LRF

A Despesa de Pessoal total, calculada conforme metodologia adotada pelo Tribunal de Contas do Estado, considerando os poderes executivo e legislativo, é o item mais significativo no conjunto das despesas fiscais. Em relação à Receita Corrente Líquida dos 12 últimos meses (janeiro/2019 a dezembro/2019), conforme estabelece a Lei de Responsabilidade Fiscal, **está abaixo** do limite para emissão de alerta de 48,60%, apresentando, o limite de comprometimento de **46,60%** para o Executivo.

A Receita Corrente Líquida acumulada nos **últimos doze meses**, considerada para fins de cálculo do comprometimento das despesas com pessoal, atingiu o montante de R\$ 271.948.091,46 e está assim discriminada:

QUADRO 11 – APURAÇÃO DA RECEITA CORRENTE LÍQUIDA – TCE-RS

APURAÇÃO DA RECEITA CORRENTE LÍQUIDA EM 2019	JAN/2019 a DEZ/2019
Discriminação (TCE-RS)	Arrecadação dos últimos 12 meses
Receitas Correntes	324.038.223,89



ESTADO DO RIO GRANDE DO SUL
PREFEITURA MUNICIPAL DE URUGUAIANA

(-) I R R F s/ Rendimentos do Trabalho	9.388.445,69
(-) Cancelamento de Restos a Pagar (Rec. Escritural)	0,00
(-) Deduções da Receita p/ Formação do FUNDEB	25.814.919,96
(-) Contribuição dos Servidores para o R P P S	6.810.415,14
(-) Compensação Financ.entre Regimes de Previdência	8.082.134,23
(-) Rendimentos de Aplicações do R P P S	1994217,41
(=) RECEITA CORRENTE LÍQUIDA	271.948.091,46

Fonte: RREO – ANEXO 3 (LRF, art. 53, inciso I)

QUADRO 12 – DESPESA DE PESSOAL E LIMITES DA L R F – TCE-RS

DESPESA DE PESSOAL EM 2019 E LIMITES DA L R F - JAN/2019 A DEZ/2019 - TCE-RS					
DESPESAS COM PESSOAL	Despesa Liquidada R\$	COMPROMETIMENTO RCL nos últimos 12 meses	Limite Alerta	Limite Prudencial	Limite Legal
Poder Executivo	126.724.817,86	46,60%	48,60%	51,30%	54,00%
Poder Legislativo	6.033.381,42	2,22%	5,40%	5,70%	6,00%
Total	132.758.199,28	48,82%	54,00%	57,00%	60,00%

Fonte: RGF – ANEXO I com ajuste metodológico TCE-RS (LRF, art.55, inciso I, alíneas “a”)

5. DESPESAS COM MANUTENÇÃO E DESENVOLVIMENTO DO ENSINO

As despesas com Manutenção e Desenvolvimento do Ensino, apuradas conforme o Parecer Coletivo nº 001/2003 do Tribunal de Contas do Estado, de janeiro a dezembro de 2019, totalizaram R\$ 47.007.245,02, o que corresponde a 26,32% das receitas de impostos R\$ 45.371.972,73 e receitas de transferências constitucionais R\$ 133.252.296,94. Observa-se, nesse caso, que o Município **superou** o limite mínimo de 25% estabelecido pela Constituição Federal.

Conforme demonstrado no **Quadro 6**, em função do número de alunos matriculados na educação básica pública, o Município foi **superavitário** em relação ao FUNDEB. Assim, o **ganho** deverá ser **deduzido** nos gastos com a educação para fins de apuração dos limites.



ESTADO DO RIO GRANDE DO SUL
PREFEITURA MUNICIPAL DE URUGUAIANA

Com relação ao FUNDEB, cabe ainda destacar que, de acordo com o art. 22 da Lei Federal 11.494/2007, uma parcela não inferior a 60% desses recursos deve ser aplicada na remuneração dos profissionais do magistério da educação básica em efetivo exercício na rede pública. Nesse quesito, e de acordo com os relatórios publicados, o Município despendeu, no exercício em análise, o montante de **R\$ 62.945.312,17** em despesas custeadas com FUNDEB, destas despesas, o que corresponde a 86,96% dos recursos do referido fundo foram utilizadas para custeio da Remuneração do Magistério no período, **atendendo** o dispositivo legal supracitado.

**QUADRO 13 – RECEITAS E DESPESAS VINCULADAS À
MANUTENÇÃO E DESENVOLVIMENTO DO ENSINO**

RECEITAS	PREVISÃO	Arrecadação	janeiro a dezembro de 2019	
	2019 (a)	Até o Quadrimestre (b)		% (b/a)
RECEITA RESULTANTE DE IMPOSTOS				
Receitas de Impostos	40.548.440,57		45.371.972,73	111,90
Receitas de Transferências Constitucionais	130.806.830,81		133.252.296,94	101,87
TOTAL DAS RECEITAS	171.355.271,38		178.624.269,67	104,24
Mínimo a Aplicar em M D E (25%)	42.838.817,85		44.656.067,42	104,24
DESPESAS COM MANUTENÇÃO E DESENVOLVIMENTO DO ENSINO POR SUBFUNÇÃO	DOTAÇÃO ATUALIZADA	DESPESAS EMPENHADAS	janeiro a dezembro de 2019	
	(a)	Até o Quadrimestre (b)		% (b/total*100)
ENSINO FUNDAMENTAL	64.568.640,50		64.357.609,25	74,87
EDUCAÇÃO INFANTIL - CRECHE	13.689.947,45		13.537.804,28	15,75
EDUCAÇÃO INFANTIL - PRÉ-ESCOLA	10.712.405,71		8.063.448,31	9,38
EDUCAÇÃO DE JOVENS E ADULTOS	0,00		0,00	
EDUCAÇÃO ESPECIAL	0,00		0,00	
Outras Subfunções	0,00		0,00	
TOTAL DAS DESPESAS COM ENSINO	88.970.993,66		85.958.861,84	100,00
(+) Inscritas em restos a pagar não processados			0,00	
(-) Resultado Líquido das Transferências do FUNDEB			38.709.714,03	



ESTADO DO RIO GRANDE DO SUL
PREFEITURA MUNICIPAL DE URUGUAIANA

(-) Restos a pagar inscritos no exercício sem disponibilidade financeira de recursos MDE		241.902,79
TOTAL DAS DESPESAS COM ENSINO PARA LIMITE CONSTITUCIONAL		47.007.245,02
PERCENTUAL APLICADO		26,32

Fonte: RREO – ANEXO 8 (LDB, art.72)

6. DESPESA COM AÇÕES E SERVIÇOS PÚBLICOS DE SAÚDE

Os gastos com saúde atingiram o montante de R\$ **31.550.354,12**, o que corresponde a **18,09%** sobre a Receita Líquida de Impostos e Transferências. Observa-se, portanto, o **cumprindo** com mínimo de 15% estabelecido na Lei Complementar nº 141/2012.

QUADRO 14 – RECEITAS E DESPESAS VINCULADAS A AÇÕES E SERVIÇOS PÚBLICOS DE SAÚDE

RECEITAS	PREVISÃO ATUALIZADA	ARRECADAÇÃO Até o Quadrimestre	%
	(a)	(b)	(b/a)
RECEITA RESULTANTE DE IMPOSTOS LÍQUIDO	167.190.154,41	174.446.573,01	104,34
Receitas de Impostos	40.548.440,57	45.371.972,73	111,90
Receitas de Transferências Constitucionais	126.641.713,84	129.074.600,28	101,92
TOTAL DAS RECEITAS	167.190.154,41	174.446.573,01	104,34
Mínimo a Aplicar em A S P S (15%)	25.078.523,16	26.166.985,95	104,34
DESPESAS COM SAÚDE POR SUBFUNÇÃO	DOTAÇÃO ATUALIZADA	DESPESAS EMPENHADAS Até o Quadrimestre	%
	(a)	(b)	(b/total) x 100
ATENÇÃO BÁSICA	19.942.468,12	19.655.467,94	35,57
ASSIST.HOSPITALAR E AMBULATORIAL	15.967.945,86	15.849.618,93	28,68
VIGILÂNCIA SANITÁRIA	19.150,24	19.050,24	0,03
VIGILÂNCIA EPIDEMIOLÓGICA	631.793,86	631.626,98	1,14
OUTRAS SUBFUNÇÕES	19.112.559,73	19.107.380,64	34,58
TOTAL APLICADO NO PERÍODO	55.673.917,81	55.263.144,73	100,00
(-) DESPESAS CUSTEADAS COM OUTROS RECURSOS VINCULADOS À SAÚDE	24.085.069,45	23.712.790,61	98,45

14



ESTADO DO RIO GRANDE DO SUL
PREFEITURA MUNICIPAL DE URUGUAIANA

(-) Restos a pagar inscritos no exercício sem disponibilidade financeira de recursos MDE	0,00	0,00	
APLICAÇÃO EM AÇÕES E SERVIÇOS PÚBLICOS DE SAÚDE	31.588.848,36	31.550.354,12	99,88
PERCENTUAL DE APLICAÇÃO EM AÇÕES E SERVIÇOS PÚBLICOS DE SAÚDE	18,89	18,09	

Fonte: RREO – ANEXO 12 (LC 141/2012, art.35)

7. ANÁLISE DA DÍVIDA PÚBLICA – RESULTADO NOMINAL

No final do exercício em análise, o Resultado Nominal foi de R\$ **(6.015.454,34)**, o qual foi apurado de acordo com a metodologia adotada pela Secretaria do Tesouro Nacional, bem como as orientações do Tribunal de Contas do Estado, que consiste na verificação da variação do saldo do endividamento no período. Por essa metodologia, leva-se em conta a diferença entre o saldo da dívida consolidada líquida no período de referência e o **saldo da dívida consolidada líquida** no final do exercício anterior ao de referência, sendo que, caso o resultado seja positivo, corresponde a déficit e caso negativo, corresponde a superávit. Pelo resultado apresentado, verifica-se que a dívida consolidada líquida do Município apresenta um saldo **inferior** àquele verificado ao final do exercício anterior.

No entanto, ficou abaixo da meta fixada para o exercício em R\$ **10.309.266,91**, ou seja, a previsão para o exercício estima um endividamento nesta ordem, deste modo, a inversão da meta prevista representa um aspecto positivo.

Ressaltamos que o município teve uma redução do endividamento considerando a **Dívida Consolidada ou Fundada** atingindo o valor de **244.159.133,03**, e permanece dentro dos limites estabelecidos por resolução do Senado Federal.



ESTADO DO RIO GRANDE DO SUL
PREFEITURA MUNICIPAL DE URUGUAIANA
QUADRO 15 – DEMONSTRAÇÃO DA DÍVIDA / RESULTADO NOMINAL

DEMONSTRAÇÃO DA DÍVIDA / RESULTADO NOMINAL EM 2019				
Especificação	Saldo em 31/12/2018 (a)	Saldo em 31/12/2019 (b)	Diferença (b-a)	Variação % (b/a)*100- 100
(1) – Dívida Consolidada ou Fundada	247.128.689,12	244.159.133,03	-2.969.556,09	-1,20
Dívida Mobiliária	0,00	0,00	0,00	0,00
Dívida Contratual	81.841.719,21	71.960.871,23	-9.880.847,98	-12,07
Empréstimos	0,00	0,00	0,00	0,00
Internos	0,00	0,00	0,00	0,00
Externos	0,00	0,00	0,00	0,00
Reestruturação da Dívida de Estados e Municípios	0,00	0,00	0,00	0,00
Financiamentos	48.955.051,85	43.091.446,97	-5.863.604,88	-11,98
Internos	41.967.025,12	37.074.820,08	-4.892.205,04	-11,66
Externos	6.988.026,73	6.016.626,89	-971.399,84	-13,90
Parcelamento e Renegociação de dívidas	32.886.667,36	28.869.424,26	-4.017.243,10	-12,22
De Tributos	4.621.106,12	2.636.691,40	-1.984.414,72	-42,94
Contribuições Previdenciárias	28.265.561,24	26.232.732,86	-2.032.828,38	-7,19
Demais Contribuições Sociais	0,00	0,00	0,00	0,00
FGTS	0,00	0,00	0,00	0,00
Instituição Não Financeira	0,00	0,00	0,00	0,00
Demais Dívidas Contratuais	0,00	0,00	0,00	0,00
(-) Op.Crédito entre Ent. Adm. Municipal	0,00	0,00	0,00	0,00
(-) Provisões Matemáticas Previdenciárias	0,00	0,00	0,00	0,00
Prec.a Pagar (a partir de 05-05-2000)	165.286.969,91	172.198.261,80	6.911.291,89	4,18
Op.Crédito - Prazo inferior a 12 meses	0,00	0,00	0,00	0,00
(2)I – Deduções	0,00	3.045.898,25	3.045.898,25	
Disponível Caixa	26.530.250,87	29.343.996,85	2.813.745,98	10,61
Créditos em Circulação	0,00	0,00	0,00	0,00
(-) Diversos Responsáveis – Apurados	0,00	0,00	0,00	0,00
(-) Adiantamentos Concedidos	0,00	0,00	0,00	0,00
Depósitos Realizáveis a Longo Prazo	0,00	0,00	0,00	0,00
Investimentos	0,00	0,00	0,00	0,00
(-) Passivo Circulante (Obrig.Financeiras)	0,00	0,00	0,00	0,00
Restos a Pagar Processados	26.683.062,56	26.298.098,60	14.905.546,00	-1,44
Prec. a Pagar (anteriores a 05-05-2000)	0,00	0,00	0,00	0,00
Op.Crédito - Prazo inferior a 12 meses	0,00	0,00	0,00	0,00
Prec.a Pagar (a partir de 05-05-2000)	0,00	0,00	0,00	0,00
(3)– Dívida Consolidada Líquida (sem RPPS) (3 = 1 – 2)	247.128.689,12	241.113.234,78	-6.015.454,34	-2,43
RESULTADO NOMINAL - Abaixo da Linha (3b - 3a)		(6.015.454,34)		



ESTADO DO RIO GRANDE DO SUL
PREFEITURA MUNICIPAL DE URUGUAIANA

		LDO 2019	REALIZADO 3º QUADRIMEST RE	VARIAÇÃO %
		R\$	(R\$	
		10.309.266,91	6.015.454,34)	-158,35

Fonte: RGF – ANEXO 2 (LRF, art. 55, inciso I, alíneas “b”)

COMENTÁRIO FINAL


Os resultados apresentados permitem concluir que o Resultado Primário resultou em **Superávit Primário** no valor de R\$ 26.061.359,59.

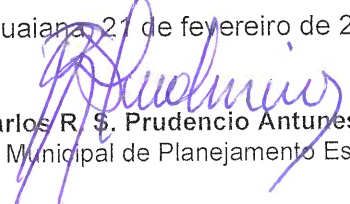
O Resultado Nominal superavitário em R\$ (6.015.454,34), demonstrando uma redução na Dívida Consolidada Líquida do município.

A Despesa com Pessoal do Executivo, considerando a metodologia aplicada pela Secretaria do Tesouro Nacional (STN), **extrapolou** os limites legais chegando a **55,10%**, porém, aplicada a metodologia de cálculo do Tribunal de Contas do Estado do Rio Grande do Sul (TCE-RS), a despesa em questão apresenta o índice de **46,60%**, ou seja, abaixo do limite de alerta.

Com relação à Dívida Consolidada Líquida – DCL, cujo comprometimento em relação à Receita Corrente Líquida – RCL não deve ultrapassar o limite de 120% observa-se que, no final do período em análise, foi atingido o índice de **85,10%** demonstrando, assim, que a Administração Municipal está cumprindo, neste quesito, os princípios da Lei de Responsabilidade Fiscal. A Dívida Consolidada Líquida, comparada com a Receita Corrente Líquida – encontra-se **abaixo** dos limites legais.

Fica demonstrado, assim, o desempenho das metas fiscais do terceiro quadrimestre de 2019.


José Márcio Lopes da Silva
Planejamento Orçamentário

Uruguaiana, 27 de fevereiro de 2019.

Carlos R. S. Prudencio Antunes
Secretário Municipal de Planejamento Estratégico