



MULTILOG

multilog.com.br

PORTO SECO URUGUAIANA

DADOS TÉCNICOS

- **Área Total: 167.000m²**
- **Vagas Veículos: 675 BOX**
- **Capacidade máxima de ocupação de 800 veículos.**
- **02 Portarias de entrada de Veículos.**
- **02 portarias de saída de veículos.**
- **Área para Conf. Física: 23 box com área coberta e 11 box com área aberta.**
- **Área segregada com 55 box para cargas perigosas com bacia de contenção.**
- **Scanner de veículos.**

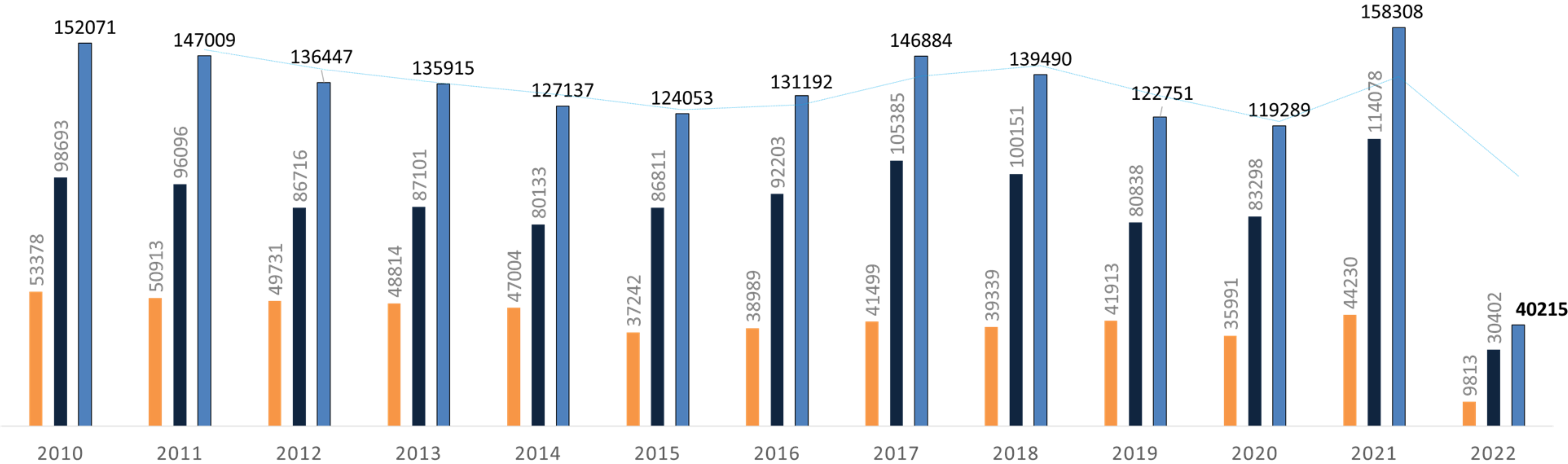


INGRESSO DE VEÍCULOS – ANUAL

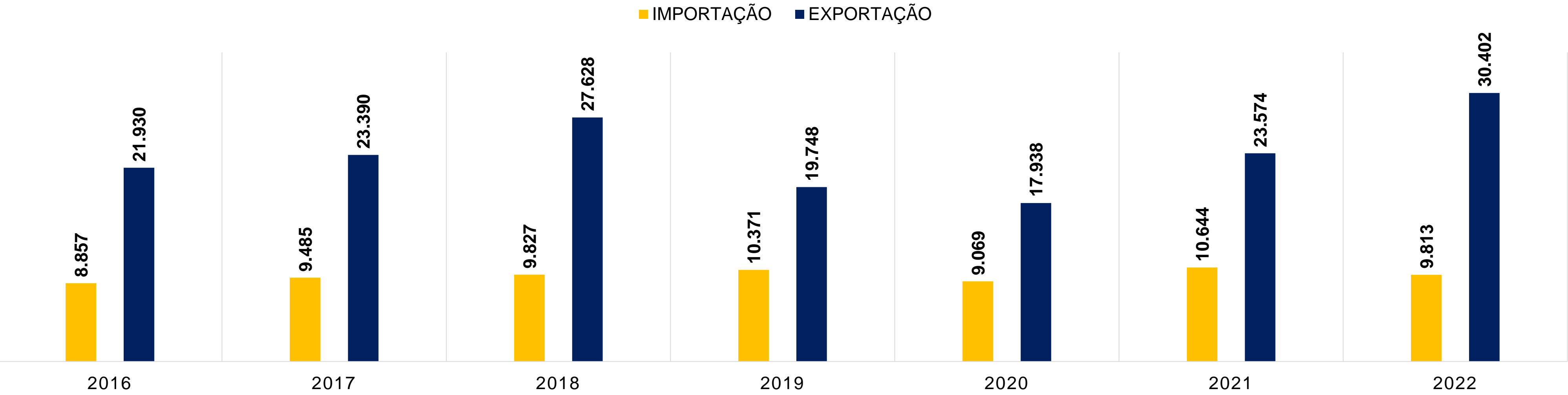
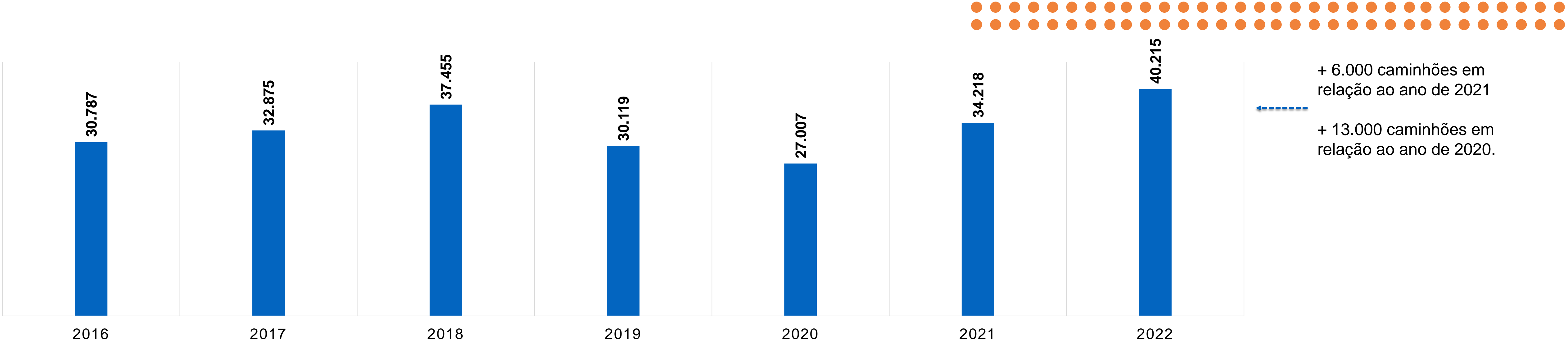


FLUXO DE VEÍCULOS 2010 A 2022

Importação Exportação TOTAL



1º TRIMESTRE



AUTORIZAÇÃO DE INGRESSO

Solicitação de ingresso Exportação Formulário aceito.

Aguarde autorização da senha pelo sistema.
Observação: o painel pode ser acessado por qualquer dispositivo mobile através do Qrcode ou clicando no link.

Painel de Autorizações de ingresso.

Senhas autorizadas (URA)

Última chamada do dia 28/03 as 12H:00 min
Última senha protocolada até o momento: 2946
Total de Senhas chamadas para segunda-feira: 500
Total de senhas represadas: 326

Lembramos a todos que os veículos com senhas autorizadas devem ingressar no porto em até 24 horas após sua chamada.

Senhas autorizadas até:
2650

Saída de Veículos de Exportação (URA)

Senhas autorizadas até: 0

Pontuamos que a saída de veículos com destino a Ponte Getúlio Vargas pode sofrer interrupções ou encerramento antecipado, conforme solicitação da Receita Federal ou da Aduana Argentina. **Dias Uteis**
Início: 7h:40min. / Fim: 20h:30min.
Sábados início as 7h:40min. / Fim 18h:00min.

Portal do Cliente Multilog

Identificação

Acessar

Esqueci minha senha

MULTILOG

Quero me cadastrar

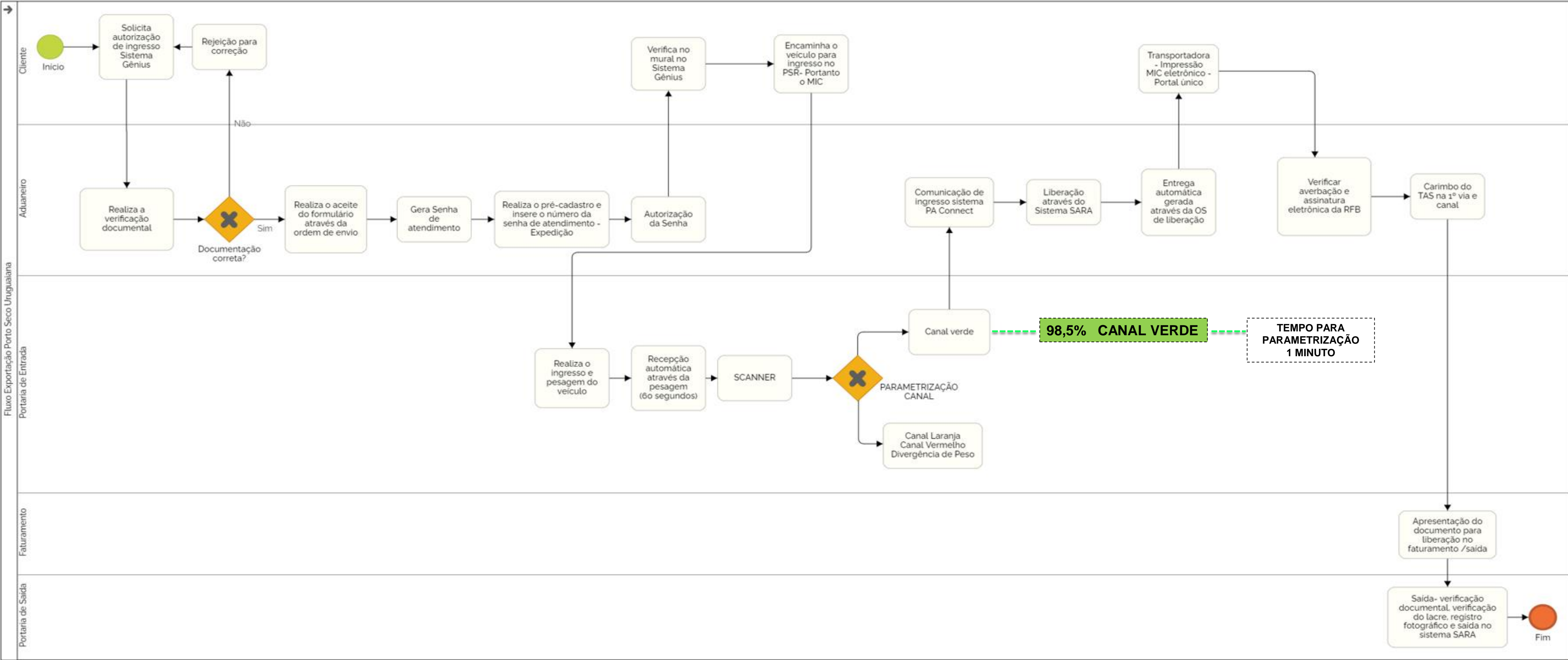
Senhas FOZ

Senhas Urugualana

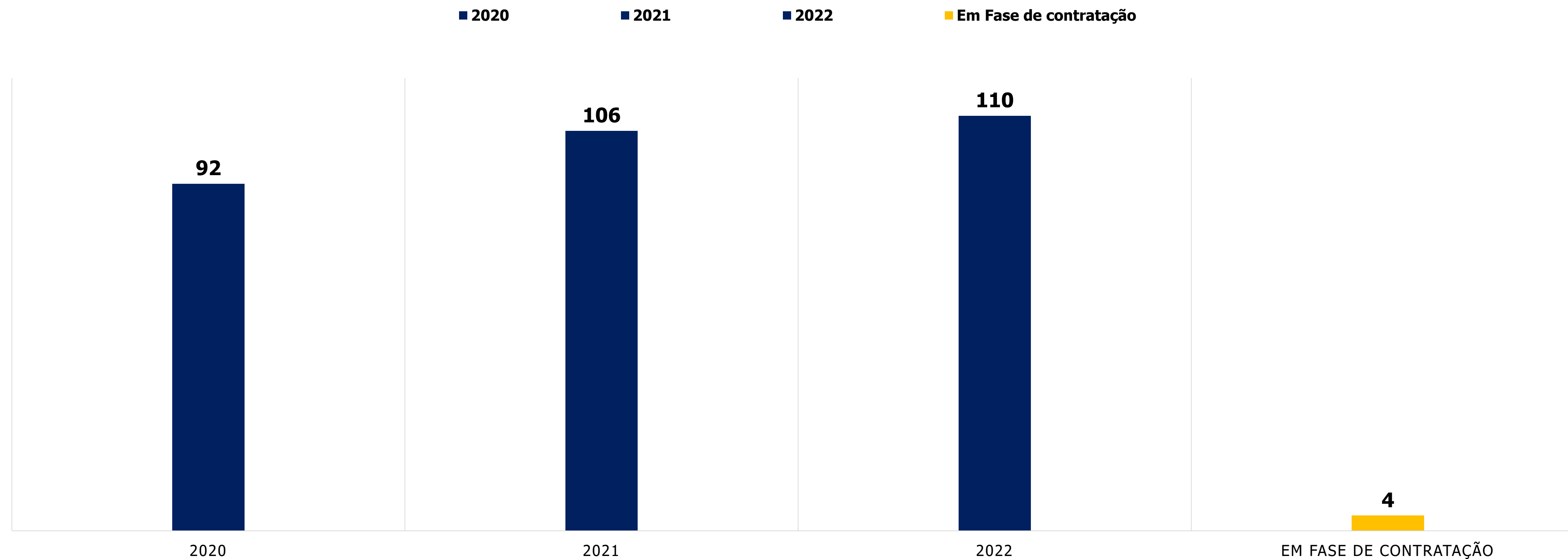
MULTILOG

multilog.com.br

FLUXOGRAMA EXPORTAÇÃO



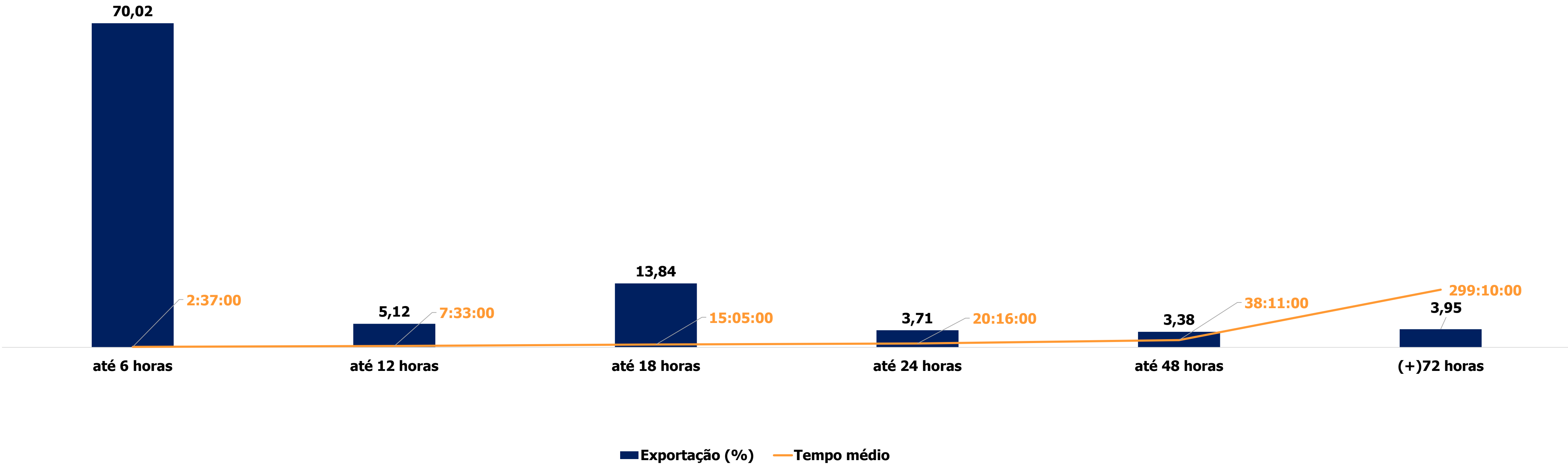
QUADRO DE COLABORADORES



EXPORTAÇÃO – TEMPO MÉDIO DE PERMANÊNCIA



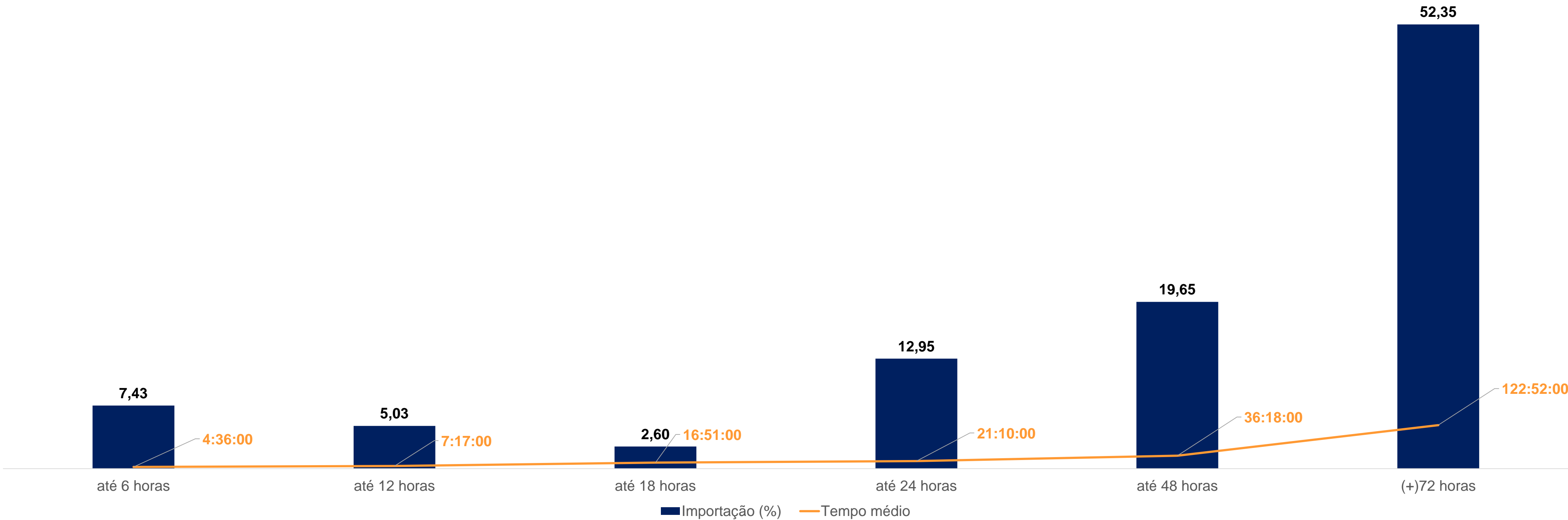
Liberação por regime Exportação/hora



IMPORTAÇÃO – TEMPO MÉDIO DE PERMANÊNCIA



Liberação por regime Importação/hora



PERFORMANCE OPERACIONAL



FEVEREIRO 2022					
DIA	Entradas Veículos	Entradas Acumulado Veículos	Saídas Veículos	Saídas Acumulado Veículos	Saldo Estoque Veículos FEVEREIRO/22
Saldo Estoque Inicial					528
1	441	441	(455)	(455)	514
2	571	1.012	(603)	(1.058)	482
3	378	1.390	(457)	(1.515)	403
4	688	2.078	(644)	(2.159)	447
5	299	2.377	(295)	(2.454)	451
6	-	2.377	-	(2.454)	451
7	644	3.021	(537)	(2.991)	558
8	545	3.566	(599)	(3.590)	504
9	620	4.186	(626)	(4.216)	498
10	584	4.770	(582)	(4.798)	500
11	594	5.364	(618)	(5.416)	476
12	377	5.741	(367)	(5.783)	486
13	1	5.742	-	(5.783)	487
14	701	6.443	(522)	(6.305)	666
15	436	6.879	(526)	(6.831)	576
16	687	7.566	(634)	(7.465)	629
17	676	8.242	(702)	(8.167)	603
18	624	8.866	(666)	(8.833)	561
19	369	9.235	(411)	(9.244)	519
20	-	9.235	-	(9.244)	519
21	752	9.987	(512)	(9.756)	759
22	474	10.461	(629)	(10.385)	604
23	554	11.015	(595)	(10.980)	563
24	434	11.449	(488)	(11.468)	509
25	704	12.153	(634)	(12.102)	579
26	337	12.490	(380)	(12.482)	536
27	-	12.490	-	(12.482)	536
28	510	13.000	(342)	(12.824)	704
29	-	13.000	-	(12.824)	704
30	-	13.000	-	(12.824)	704
31	-	13.000	-	(12.824)	704
Total	13.000	13.000		(12.824)	704

MARÇO 2022				
Entradas Veículos	Entradas Acumulado Veículos	Saídas Veículos	Saídas Acumulado Veículos	Saldo Estoque Veículos MARÇO/22
Saldo Estoque Inicial				704
40	40	-	-	744
265	305	(268)	(268)	741
243	548	(352)	(620)	632
563	1.111	(558)	(1.178)	637
376	1.487	(424)	(1.602)	589
114	1.601	(92)	(1.694)	611
620	2.221	(531)	(2.225)	700
560	2.781	(647)	(2.872)	613
566	3.347	(635)	(3.507)	544
518	3.865	(536)	(4.043)	526
679	4.544	(679)	(4.722)	526
523	5.067	(494)	(5.216)	555
-	5.067	-	(5.216)	555
642	5.709	(496)	(5.712)	701
602	6.311	(647)	(6.359)	656
556	6.867	(625)	(6.984)	587
711	7.578	(625)	(7.609)	673
677	8.255	(753)	(8.362)	597
458	8.713	(425)	(8.787)	630
-	8.713	-	(8.787)	630
669	9.382	(595)	(9.382)	704
570	9.952	(573)	(9.955)	701
543	10.495	(633)	(10.588)	611
536	11.031	(598)	(11.186)	549
633	11.664	(576)	(11.762)	606
431	12.095	(452)	(12.214)	585
-	12.095	-	(12.214)	585
695	12.790	(523)	(12.737)	757
622	13.412	(605)	(13.342)	774
460	13.872	(551)	(13.893)	683
	13.872		(13.893)	683
13.872	13.872		(13.893)	683

Obs:

Exportação:

- Portaria de saída: Capacidade para liberar 110 caminhões por hora.
- Porém existem uma limitação do lado Argentino, que impossibilita a liberação de mais caminhões.

Atualmente estamos limitados a liberar:

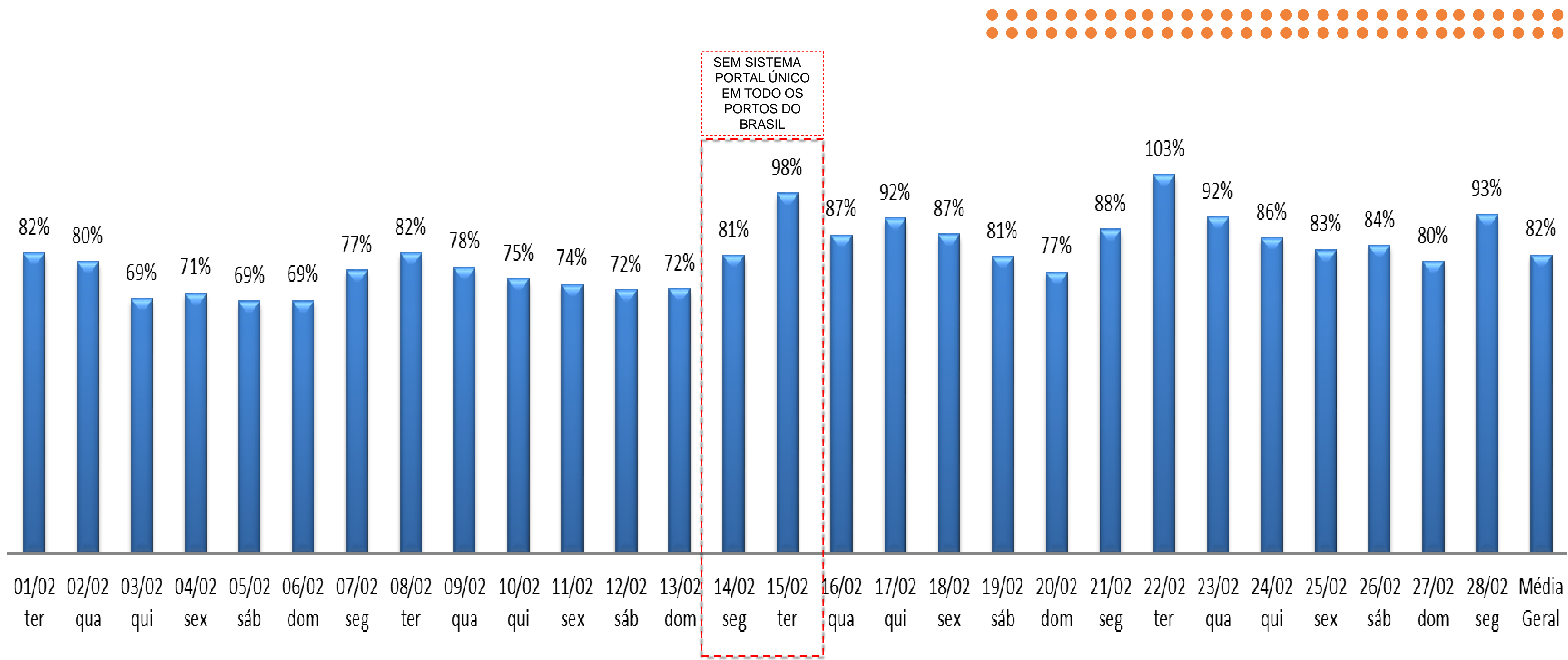
- 07:40 as 08:00hs - 25 caminhões
- 08:00 as 12:59 hs - 70 veículos / hora
- 13:00 as 20:30hs – 50 veículos / hora

Horário de funcionamento do PSR/URA:

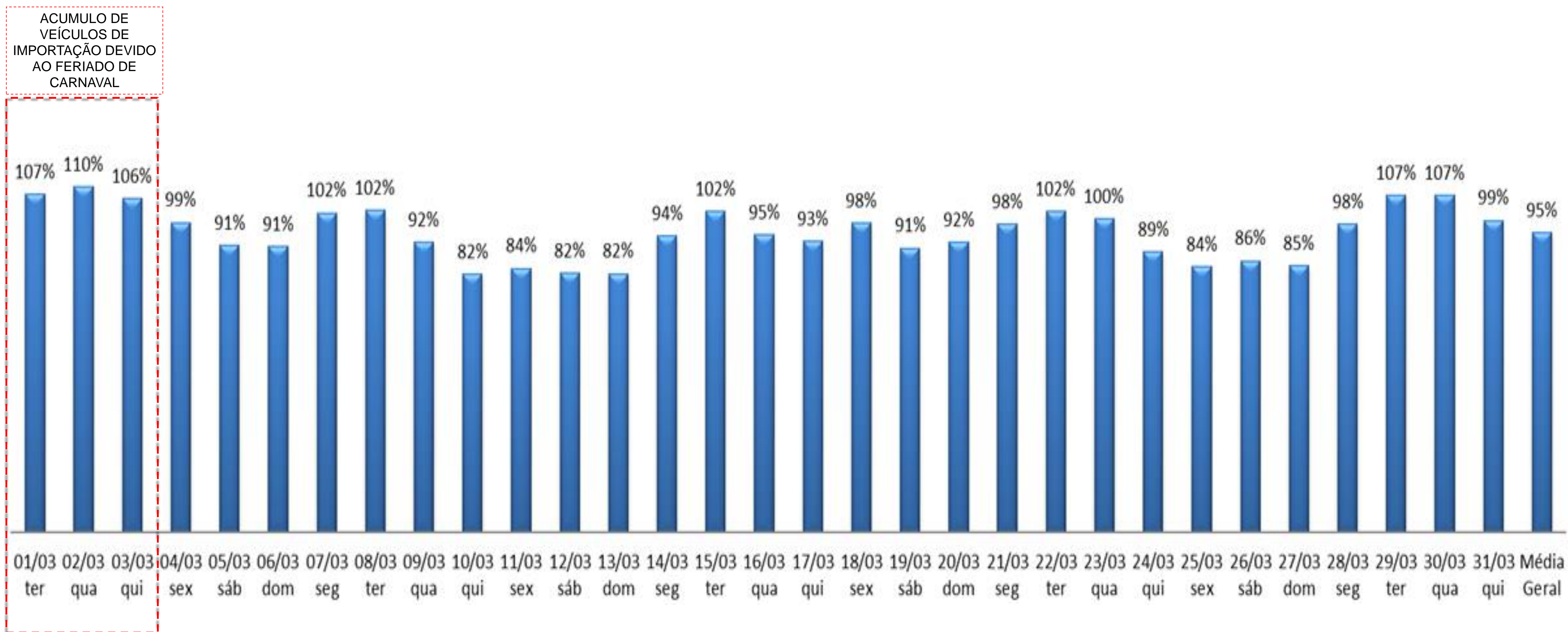
- Entrada Importação: 07hs as 22hs
- Saída Importação: 07:40hs as 21hs




TAXA DE OCUPAÇÃO PÁTIO - FEVEREIRO



TAXA DE OCUPAÇÃO PÁTIO - MARÇO




MELHORIAS



- ✓ Autorização de ingresso via Sistema Genius _ Exportação;
- ✓ Portaria de entrada com Sistema OCR _ (captura automática das placas dos caminhões);
- ✓ Portaria de Saída com Sistema OCR _ (captura automática das placas dos caminhões);
- ✓ Conferência Física On Line (Sistema Genius);
- ✓ Sistema Genius para apresentação de processos Aduaneiros na Importação;
- ✓ Sistema Genius para apresentação de processos ao Ministério da Agricultura (MAPA);
- ✓ Exportação _ Sistema SARA interligado com o Portal Único (RFB).
- ✓ Projeto: Presença de Carga automática na Importação (Em andamento);

AÇÕES SOCIAIS



- ✓ Contribuição para a ABTI para envio dos Testes PCR dos motorista;
- ✓ Doações materiais de limpeza para o Lar São Vicente de Paula;
- ✓ Doações a Santa Casa de Caridade (água, mascaras, luvas e aventais descartáveis);
- ✓ Clinica de Fisioterapia em parceria com a Unipampa para atendimento dos motoristas.
- ✓ Projeto UPPM – Estaremos contribuindo para aquisição do mobiliário;



Melhores
Empresas
para Trabalhar

Categoria: Grandes

Great
Place
To
Work®

BRASIL
2020

MULTILOG

multilog.com.br

Essencial é estar ao seu lado