




PREFEITURA MUNICIPAL DE URUGUAIANA

PROJETO DE LEI ORÇAMENTÁRIA ANUAL - PLOA 2020

I – demonstrativo e metodologia de cálculo da receita, nos termos do artigo 12 da Lei Complementar n.º 101, de 4 de maio de 2000 (Lei de Responsabilidade Fiscal - LRF), e da despesa do Município para o exercício a que se refere a proposta e os dois seguintes, a receita realizada do três últimos exercícios encerrados e a prevista para o ano corrente;



Município de Uruguaiana-RS
LEI DE ORÇAMENTÁRIA ANUAL 2020



ANEXO I - Parâmetros e metodologia de Cálculo da Receita e Despesas

PARÂMETROS PARA PROJEÇÕES

TABELA 01 - Parâmetros Utilizados nas Estimativas das Receitas e Despesas

Exercício	2016	2017	2018	2019	2020	2021	2022
INFLAÇÃO MÉDIA ANUAL (I P C A) ¹	6,29%	2,95%	3,75%	4,25%	4,00%	3,70%	3,70%
PRODUTO INTERNO BRUTO MUNICIPAL - PIB Uruguaiana (valores em bilhões de reais) ²	2,662	2,690	2,720	2,788	2,863	2,938	3,011
VARIAÇÃO DO PIB Brasil ³	-3,31%	1,06%	1,12%	2,50%	2,70%	2,60%	2,50%

Fonte: ¹ IBGE. Diretoria de Pesquisas.


² IBGE. Cidades.

³ Secretaria de Política Econômica. Ministério da Economia.

PARÂMETROS DA RECEITA: Para cálculo da estimativa de receita para 2020 utilizou-se a receita realizada em 2018, e aplicado a atualização monetária através projeção do índice de inflação medido pelo IPCA para o exercício de 2019 (4,25%), e ao resultado aplicou-se a projeção do índice de inflação medido pelo IPCA para o exercício de 2020 (4,00%), adicionado a projeção de crescimento do PIB Brasil para 2020 (2,70%). Na projeção dos exercícios de 2021 e 2022 utilizou-se os índices projetados de inflação medidos pelo IPCA 3,70% e 3,70%, e PIB 2,70% e 2,60% para os respectivos exercícios.




Município de Uruguaiana - RS
Lei Orçamentária Anual
Anexo I - Estimativa das Receitas



2020

Códigos	Receitas	Realizada	Realizada	Realizada	Prevista	Estimada	Projetada	Projetada
		2016	2017	2018	2019	2020	2021	2022
1.0.0.0.00.00.00.00	RECEITAS CORRENTES	250.145.042,67	260.943.952,76	299.049.164,85	301.644.046,75	330.235.501,35	351.040.337,94	372.804.838,89
1.1.0.0.00.00.00.00	RECEITA TRIBUTARIA	38.765.550,89	42.522.779,37	52.586.896,23	53.432.362,58	55.838.123,61	59.355.925,40	63.035.992,77
1.2.0.0.00.00.00.00	RECEITA DE CONTRIBUICOES	4.450.420,62	4.542.841,18	12.558.219,17	17.251.168,28	18.360.327,00	19.517.027,60	20.727.083,31
1.3.0.0.00.00.00.00	RECEITA PATRIMONIAL	2.032.266,05	2.049.023,06	1.599.005,98	1.320.695,53	903.218,17	960.120,91	1.019.648,41
1.4.0.0.00.00.00.00	RECEITA AGROPECUÁRIA	0,00	0,00	0,00	0,00	0,00	0,00	0,00
1.6.0.0.00.00.00.00	RECEITA DE SERVICOS	198.268,81	78.694,57	595.229,80	383.851,80	301.466,19	320.458,56	340.326,99
1.7.0.0.00.00.00.00	TRANSFERENCIAS CORRENTES	195.711.041,40	200.296.176,81	225.837.802,60	225.211.308,51	247.276.887,27	262.855.331,17	279.152.361,70
1.9.0.0.00.00.00.00	OUTRAS RECEITAS CORRENTES	8.987.494,90	11.454.437,77	5.872.011,07	4.044.660,05	7.555.479,11	8.031.474,29	8.529.425,70
2.0.0.0.00.00.00.00	RECEITAS DE CAPITAL	500.000,00	16.936,93	7.695,40	1.325.000,00	4.251.565,79	4.519.414,43	4.799.618,13
9.0.0.0.00.00.00.00	DEDUÇÕES DA RECEITA	-25.191.723,37	-28.092.288,60	-29.011.179,20	-29.176.449,06	-29.176.449,06	-31.014.565,35	-32.937.468,40
TOTAL DA RECEITA		225.453.319,30	232.868.601,09	270.045.681,05	273.792.597,69	305.310.618,08	324.545.187,02	344.666.988,61

FONTE: Secretaria Municipal de Planejamento Estratégico



Códigos	Despesa	Estimado 2020	Projetado 2021	Projetado 2022
3.0.00.00.00.00.00	DESPESAS CORRENTES	274.752.728,72	292.062.150,63	310.170.003,97
3.1.00.00.00.00.00	PESSOAL E ENCARGOS SOCIAIS	155.739.098,45	165.550.661,65	175.814.802,67
3.1.00.00.00.00.00	Pessoal Próprio Executivo	141.757.204,32	150.687.908,19	160.030.558,50
3.1.00.00.00.00.00	Pessoal Próprio Legislativo	9.366.894,13	9.957.008,46	10.574.342,98
3.1.00.00.00.00.00	Pessoal do RPPS (Fonte 0050)	4.500.000,00	4.783.500,00	5.080.077,00
3.1.00.00.00.00.00	Pessoal Administração RPPS (400)	115.000,00	122.245,00	129.824,19
3.2.00.00.00.00.00	Juros e Encargos da dívida	2.000,00	2.126,00	2.257,81
3.3.00.00.00.00.00	OUTRAS DESPESAS CORRENTES	119.011.630,27	126.509.362,98	134.352.943,48
3.3.00.00.00.00.00	Outras Despesas Correntes	114.823.630,27	122.057.518,98	129.625.085,15
3.3.00.00.00.00.00	Outras Despesas Correntes RPPS (0050)	3.300.000,00	3.507.900,00	3.725.389,80
3.3.00.00.00.00.00	Outras Despesas Correntes Administração RPPS (400)	888.000,00	943.944,00	1.002.468,53
4.0.00.00.00.00.00	DESPESAS DE CAPITAL	21.767.742,41	23.139.110,18	24.573.735,01
4.4.00.00.00.00.00	INVESTIMENTOS	17.022.522,53	18.094.941,45	19.216.827,82
4.4.00.00.00.00.00	Investimentos Próprio	16.962.522,53	18.031.161,45	19.149.093,46
4.4.00.00.00.00.00	Investimentos Administração RPPS (400)	60.000,00	63.780,00	67.734,36
4.6.00.00.00.00.00	AMORTIZAÇÃO DA DÍVIDA PÚBLICA	4.745.219,88	5.044.168,73	5.356.907,19
9.9.99.99.99.99.00	RESERVA DE CONTINGÊNCIA	8.790.147,00	9.343.926,26	9.923.249,69
9.9.99.99.99.99.01	RESERVA DE CONTINGÊNCIA PMU	916.000,00	973.708,00	1.034.077,90
9.9.99.99.99.99.02	RESERVA DE CONTINGÊNCIA RPPS (0050)	7.796.120,00	8.287.275,56	8.801.086,64
9.9.99.99.99.99.02	RESERVA DE CONTINGÊNCIA ADMIN.RPPS (0400)	78.027,00	82.942,70	88.085,15
	TOTAL DA DESPESA	305.310.618,13	324.545.187,07	344.666.988,67

FONTE: Secretaria Municipal de Planejamento Estratégico

